

# Ich säe Kresse an und beobachte



Das brauchst du:

1 Schale  
Wattepads  
Kressesamen  
etwas kaltes Wasser

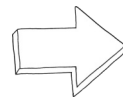
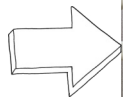
Such dir eine kleine Schale/ Schüssel.

Nimm die Wattepads und lege die Schale aus.

Gieße etwas kaltes Wasser über die Watte, so dass sie feucht sind

Hole aus der Tüte ein paar Samen und streue sie auf die Watte.

Stelle die Schale auf das Fensterbrett und decke sie mit etwas Frischhaltefolie zu.



Nun hast du dein Mini- Treibhaus.


Jetzt heißt es WARTEN UND BEOBACHTEN!!!!

Viel Spaß.


Deine Frau Sturm




# Mein Kressetagebuch von \_\_\_\_\_



Tag 0




Tag 1




Tag 2


Da kann ich an Tag 1 und 2 beobachten:

Tag 3




Tag 4




Tag 5

Da kann ich an Tag 3,4 und 5 beobachten:

Tag 6



Tag 7

**Tipp:**  
Wenn deine Kresse gut gewachsen ist:  
Streiche dir ein Butterbrot und gib die grünen Kresseblättchen darauf! - Guten Appetit!